

План-конспект урока английского языка
по теме «Мой дом»
по УМК «Звёздный английский» (“Starlight”)
Вирджиния Эванс, Дженни Дули, Надежда Быкова, Марина Поспелова
в 1 «А»классе МАОУ «Лингвистическая гимназия №3 города Улан-Удэ»
2013-2014 учебный год
28 января 2014 года

Цели урока:

Практическая: - совершенствование навыков говорения и аудирования по теме «Мой дом».

Образовательная: - расширение общего кругозора по теме «Мой дом», «Цвета», развитие социокультурной компетенции.

Развивающая: - развитие у учащихся способности к различению языковых структур, логики мышления, внимания, воображения и творческого мышления, цветового восприятия картины мира.

Воспитательная: - воспитание у учащихся чувства любви к своему дому.

Задачи урока:

1. Ознакомить и тренировать лексику по темам «Мой дом», «Цвета» до уровня микромонолога.

Сопутствующая задача: развивать у учащихся фонематический и интонационный слух на основе песен про цвета “Colors”, про дом “My Home”;

2. способствовать развитию у учащихся способности к различению языковых структур, логики мышления, памяти, внимания, воображения и творческого мышления;

3. познакомить учащихся с цветами; способствовать расширению активного и пассивного словаря учащихся, расширять общий кругозор;

4. способствовать воспитанию у учащихся чувства любви к себе, своей внешности.

Оснащение урока: цветная бумага, ватман, цветные магниты, мяч, магнитофон с CD, интерактивная доска, PowerPoint презентация.

Ход урока:

1. Начальный этап:

- Организационный момент:

а) Приветствие

T: Hello, boys and girls! Sit down, please! How are you?

б) Фонетическая зарядка

T-Cl

Good morning, good morning!

Good morning to you!

Good morning, good morning!

I am glad to see you!

б) Сообщение темы, цели и плана урока

Today we'll speak about "My Home".

At first let's see how you know colors.

Цветной диктант:

- Песня "I see green, I see yellow".

- Цвета по песне: цветные магниты – green, yellow; violet, pink, red; black, white; brown, blue; orange, grey.

II. Ядерный (основной) этап: тренировка лексики и обучение подготовленному монологическому высказыванию по теме «Мой дом»

1. Let's play a ball game, translate the words: дом, крыша, стена, окно, пол, дверь.

2. Работа с песней:

- наглядная опора к песне (на доске учитель рисует части дома согласно песне: house, roof, window, door, house, roof, wall, floor, учащиеся в альбомах.)

This is my house.

This is the roof.

This is the window.

This is the door.

This is my house.

This is the roof.

This is the wall.

This is the floor.

- Lets' sing a song - T – Cl - a song on the CD

3. Listen to my story about my house (работа с макетом дома):

- This is the wall.

- This is the roof.

- This is floor.

- This is the window.

- This is the door.

- This is the house.

3. Now I will describe my house. Listen to me and say what color the roof is.

This is my house. It is big.
This is the roof. It is green.
This is the wall. It is orange.
This is the window. It is yellow.
This is the floor. It is brown.
This is the door. It is blue.
I like my house!

- Agree with me:
 1. The roof is green.
 2. The wall is orange.
 3. The door is blue.
- Disagree with me:
 1. The house is small.
 2. The floor is blue.
 3. The window is red.
- What color is the roof (the window...)?
Can you describe my house?

4. Now let's see what houses you have (проверка домашнего задания – упражнение 4 страница 35)

Who wants to describe the house?

Listen to P1 and say what color is the roof (the wall, ...).

P1P2

Now work in pairs, describe your houses.

III. Алфавит (Qq, Rr), счёт (1-12 – игра с мячом, счёт вперёд и назад, чрез цифру).

IV. Завершающий этап


а) Итак, что мы делали на уроке английского языка?

(Сегодня мы с вами рассказали о своём доме).

Домашнее задание: раскрасить и выучить песню «Цвета», прописать буквы Qq, Rr.

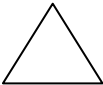
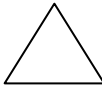
б) Good-bye, boys and girls!

“Colours”

I see green  , I see yellow  ,
I see that funny fellow.

I see violet  , pink  and red  ,
I see that, and that, and that.

I see black  , I see white  ,
I see that funny kite.

I see brown  , I see blue  ,
I see you, and you, and you.

I see orange  , I see grey  ,
I see this happy day!

