

СОГЛАСОВАНО

Председатель Наблюдательного Совета

(наименование должности лица,

М.А. Далбаева

(подпись)

(расшифровка подписи)

" " 20__ г.

УТВЕРЖДАЮ

Директор МАОУ "Лингвистическая гимназия №3 г. Улан-Удэ"

(наименование должности лица, утверждающего

В.С. Шарханов

(подпись)

(расшифровка)

" " 20__ г.

**План финансово - хозяйственной деятельности
на 2018 год и плановый период 2019-2020 года**

КОДЫ

Форма по КФД

Дата

Муниципальное автономное общеобразовательное учреждение "Лингвистическая гимназия №3 г. Улан-Удэ"

Наименование муниципального бюджетного/
автономного учреждения

ИНН/
КПП

Единица измерения: руб.

Наименование органа,
осуществляющего

Код по реестру участников бюджетного процесса, а также
юридических лиц, не являющихся участниками бюджетного
процесса

по ОКЕИ

0323073091/ 032601001
383
813j0119

Адрес фактического местонахождения
муниципального бюджетного/
автономного учреждения (
подразделения)

670000, Россия, Бурятия Респ, г. Улан-Удэ, ул.Советская, 43

УТВЕРЖДАЮ
 Председатель МУ Комитета по образованию
 (наименование должности лица, утверждающего документ, наименование органа,
 Администрация г.Улан-Удэ
 осуществляющего функции и полномочия учредителя (учреждения))
 У.С.Афанасьева
 (подпись) _____ (расшифровка подписи)
 " _____ 20 ____ г.

**СВЕДЕНИЯ
 ОБ ОПЕРАЦИЯХ С ЦЕЛЕВЫМИ СУБСИДИЯМИ, ПРЕДОСТАВЛЕННЫМИ ГОСУДАРСТВЕННОМУ (МУНИЦИПАЛЬНОМУ) УЧРЕЖДЕНИЮ
 ПО СОСТОЯНИЮ НА 2018 год**

Государственное (муниципальное) учреждение (подразделение) от " _____ " _____ Муниципальное автономное общеобразовательное учреждение "Лингвистическая гимназия №3 г. Улан-Удэ" Форма по ОКУД _____ Дата _____ по ОКПО 25963969

Наименование бюджета бюджет городского округа г.Улан-Удэ Дата представления предыдущих Сведений по ОКATO 81401373000

Наименование органа, осуществляющего функции и полномочия учредителя МУ Комитет по образованию Администрации г.Улан-Удэ Глава по БК 034

Наименование органа, осуществляющего ведение лицевого счета по иным субсидиям МУ Комитет по финансам Администрации г.Улан-Удэ по ОКЕИ 383

Единица измерения: руб. (с точностью до второго десятичного знака) по ОКВ 643

_____ (наименование иностранной валюты)

КОДЫ
0501016
25963969
81401373000
034
383
643

Наименование субсидии	Код субсидии	Код КОСГУ	Разрешенный к использованию остаток субсидии прошлых лет на начало 2018		Планируемые	
			код	сумма	поступления	выплаты
			4	5		
На меры социальной поддержки отдельных категорий обучающихся муниципальных общеобразовательных учреждений г. Улан-Удэ в форме бесплатного горячего питания	034.20.0002	226			522 143,00	522 143,00
На меры социальной поддержки отдельных категорий обучающихся муниципальных общеобразовательных учреждений г. Улан-Удэ в форме бесплатного горячего питания	034.20.0002	226			522 143,00	522 143,00
на проведение мероприятий по ресурсо- и энергосбережению	034.20.0020	310			173 000,00	173 000,00
			Всего		1 217 286,00	1 217 286,00

Руководитель В.С.Шарханов (подпись) _____ Номер страницы _____
 Всего страниц _____

Заместитель начальника учреждения В.В.Хараева (подпись) _____

Ответственный исполнитель экономист А.А.Цыбикова (должность) _____ (подпись) _____ (расшифровка подписи) _____ (телефон) _____
 " _____ 20 18 г.

_____ (должность) _____ (подпись) _____ (расшифровка подписи) _____ (телефон)
 " _____ 20 ____ г.

Сведения о деятельности муниципального бюджетного/
автономного учреждения

1.1. Цели деятельности муниципального учреждения.

Формирование общей культуры личности обучающихся на основе усвоения обязательного минимума содержания основных общеобразовательных программ, их адаптации к жизни в обществе, создание основы для осознанного выбора и последующего освоения профессиональных образовательных программ, воспитания гражданственности, трудолюбия, уважения к правам и свободам человека, любви к окружающей природе, Родине, семье, формирование здорового образа жизни.

1.2. Виды деятельности муниципального учреждения.

Реализация: основных образовательных программ начального общего образования, основного общего образования, среднего общего образования; реализация дополнительных образовательных программ, обеспечивающих дополнительную (расширенную) подготовку по одному или нескольким предметам культурологической направленности: английский, китайский, испанский, немецкий, французский языки, деловой английский, культурология, англо-американская литература, история англоязычных стран; реализация программ углубленной и профильной подготовки обучающихся, организация отдыха детей в каникулярное время, в том числе в лагере с дневным пребыванием детей.

1.3. Перечень услуг (работ), относящихся в соответствии с уставом к основным видам деятельности учреждения, в том числе на платной основе.

Начальное общее образование, основное общее образование, среднее общее образование, дополнительные образовательные программы культурологической направленности: английский, китайский, испанский, немецкий, французский языки, деловой английский, культурология, англо-американская литература, история англоязычных стран; реализация программ углубленной и профильной подготовки обучающихся.

1.4. Общая балансовая стоимость муниципального недвижимого имущества, всего, в том числе:	4 146 278,38
1.4.1. Стоимость имущества, закрепленного собственником имущества за муниципальным учреждением на праве оперативного управления.	4 146 278,38
1.4.2. Стоимость имущества, приобретенного муниципальным учреждением (подразделением) за счет выделенных собственником имущества учреждения средств.	0,00
1.4.3. Стоимость имущества, приобретенного муниципальным учреждением за счет доходов, полученных от платной и иной приносящей доход деятельности.	0,00
1.4.4. Остаточная стоимость недвижимого муниципального имущества.	0,00
1.5. Общая балансовая стоимость движимого муниципального имущества, всего, в том числе:	16 748 480,30
1.5.1. Общая балансовая стоимость особо ценного движимого имущества.	6 322 294,68
1.5.2. Остаточная стоимость особо ценного движимого имущества.	2 916 775,25

Раздел 1. Показатели финансового состояния учреждения

на _____ 20__ г.

(последнюю отчетную дату)

N п/п	Наименование показателя	Сумма, руб. (с точностью до двух знаков после запятой – 0,00)
1	2	3
	Нефинансовые активы, всего:	52 844 457,03
	из них:	
	недвижимое имущество, всего:	4 146 278,38
	в том числе:	
	остаточная стоимость	0,00
	особо ценное движимое имущество, всего:	6 322 294,68
	в том числе:	
	остаточная стоимость	2 916 775,25
	Финансовые активы, всего:	3 939 919,30
	из них:	
	денежные средства учреждения, всего	3 890 191,99
	в том числе:	
	денежные средства учреждения на счетах	3 890 191,99
	денежные средства учреждения, размещенные на депозиты в кредитной организации	0,00
	иные финансовые инструменты	0,00
	дебиторская задолженность по доходам	0,00
	дебиторская задолженность по расходам	49 727,31
	Обязательства, всего:	40 619 517,88
	из них:	
	долговые обязательства	0,00
	кредиторская задолженность:	40 619 517,88
	в том числе:	
	просроченная кредиторская задолженность	0,00

Код видов расходов

Источник финансового обеспечения

№ п/п	Наименование показателя	Размер одной выплаты, руб	Количество выплат в год	Общая сумма выплат, руб (гр.3×гр.4)
1	2	3	4	5
				0,00
	Итого	х	х	0,00

5. Расчет (обоснование) прочих расходов (кроме расходов на закупку товаров, работ, услуг)

Код видов расходов - 244

Источник финансового обеспечения - местный бюджет, бюджет Республики Бурятия

№ п/п	Наименование показателя	Размер одной выплаты, руб	Количество выплат в год	Общая сумма выплат, руб (гр.3×гр.4)
1	2	3	4	5
				0,00
	Итого	х	х	0,00

6. Расчет (обоснование) расходов на закупку товаров, работ, услуг

Код видов расходов - 244

Источник финансового обеспечения - местный бюджет, бюджет Республики Бурятия

6.1. Расчет (обоснование) расходов на оплату услуг связи

№ п/п	Наименование расходов	Количество номеров	Количество платежей в год	Стоимость за единицу, руб	Сумма руб. (гр.3×гр.4×гр.5)
1	2	3	4	5	6
1	услуги связи	2	12	2 083,33	50 000,00
2	интернет	1	12	0,00	0,00
	Итого	х	х	х	50 000,00

* остаток на начало года согласно КО №2 от 09.01.18

3500,00

Расчеты (обоснования)
к плану финансово-хозяйственной деятельности за 2018 год
Муниципальное автономное общеобразовательное учреждение "Лингвистическая гимназия №3 г. Улан-Удэ"

Поступления от услуг на платной основе и от иной приносящей доход деятельности

1. Расчеты (обоснования) выплат персоналу (строка 210)

Код видов расходов - 111, 112, 113, 119

Источник финансового обеспечения - приносящая доход деятельность

1.1. Расчеты (обоснования) расходов на оплату труда

№	Должность, группа должностей	Установленные численность	Среднемесячный размер оплаты труда на одного работника, руб			Ежемесячная надбавка к должностному окладу, %	Районный коэффициент, северные надбавки	Фонд оплаты труда в год, руб (гр.3*гр.4*(1+гр.8/100)*гр.9.*12)	
			всего	по должности должностному окладу	по выплатам компенсационного характера				по выплатам стимулирующего характера
1	2	3	4	5	6	7	8	9	10
1	Должности педагогических работников Зуровня	21,58	7 335,66	5 681,00		1 654,66		3 667,83	2 849 462,37
	Итого:			x	x	x	x	x	

* выделено бюджетных ассигнований

2 849 462,37

1.2. Расчеты (обоснования) выплат персоналу при направлении в служебные командировки

№ п/п	Наименование расходов	Средний размер выплаты на одного работника в день, руб	Количество работников, чел.	Количество дней	Сумма, руб (гр.3*гр.4*гр.5)
1	2	3	4	5	6
	Итого		x	x	0,00
					0,00

1.3. Расчеты (обоснования) выплат персоналу по уходу за ребенком

№ п/п	Наименование расходов	Численность работников, получающих пособие	количество выплат в год на одного работника	Размер выплаты (пособия) в месяц, руб	Сумма, руб (гр.3*гр.4*гр.5)
1	2	3	4	5	6
	Итого	x	x	x	0,00
					0,00

1.4. Расчеты (обоснования) страховых взносов на обязательное страхование в Пенсионный фонд РФ, в Фонд социального страхования РФ, в Федеральный фонд обязательного медицинского страхования

№ п/п	Наименование государственного внебюджетного фонда	Размер базы для начисления страховых взносов, руб	Сумма взносов, руб
1	2	3	4
1	Страховые взносы в Пенсионный фонд Российской Федерации, всего	x	0,00
	в том числе		
1.1.	по ставке 22,0%		626 881,71
1.2.	по ставке 10%		
1.3.	с применением пониженных тарифов взносов в Пенсионный фонд РФ для отдельных категорий плательщиков		
2	Страховые взносы в Фонд социального страхования РФ, всего	x	
	в том числе		
2.1.	обязательное страхование на случай временной нетрудоспособности и в связи с материнством по ставке 2,9%		82 634,41
2.2.	с применением ставки взносов в Фонд социального страхования РФ по ставке 0,0%		
2.3.	обязательное социальное страхование от несчастных случаев на производстве и профессиональных заболеваний по ставке 0,2 %		5 698,92
2.4.	обязательное социальное страхование от несчастных случаев на производстве и профессиональных заболеваний по ставке 0, %		
2.5.	обязательное социальное страхование от несчастных случаев на производстве и профессиональных заболеваний по ставке 0, %		
3	Страховые взносы в Федеральный фонд обязательного медицинского страхования, всего (по ставке 5,1%)		145 322,58
	Итого	x	860 537,63

2. Расчеты (обоснования) расходов на социальные и иные выплаты населению

Код видов расходов - 244

Источник финансового обеспечения - приносящая доход деятельность

№ п/п	Наименование показателя	Размер одной выплаты, руб	Количество выплат в год	Общая сумма выплат, руб (гр.3*гр.4)
1	2	3	4	5
	Итого	x	x	0,00
				0,00

3. Расчет (обоснование) расходов на уплату налогов, сборов и иных платежей

Код видов расходов - 851, 853

Источник финансового обеспечения - приносящая доход деятельность

№ п/п	Наименование расходов	Налоговая база, руб	Ставка налога, %	Сумма исчисленного налога, подлежащего уплате, руб (гр.3×гр.4/100)
1	2	3	4	5
1				0,00
2				0,00
	Итого	x	x	0,00

4. Расчет (обоснование) расходов на безвозмездные перечисления организациям

Код видов расходов

Источник финансового обеспечения - приносящая доход деятельность

№ п/п	Наименование показателя	Размер одной выплаты, руб	Количество выплат в год	Общая сумма выплат, руб (гр.3×гр.4)
1	2	3	4	5
				0,00
	Итого	x	x	0,00

5. Расчет (обоснование) прочих расходов (кроме расходов на закупку товаров, работ, услуг)

Код видов расходов - 244

Источник финансового обеспечения - приносящая доход деятельность

№ п/п	Наименование показателя	Размер одной выплаты, руб	Количество выплат в год	Общая сумма выплат, руб (гр.3×гр.4)
1	2	3	4	5
				0,00
	Итого	x	x	0,00

6. Расчет (обоснование) расходов на закупку товаров, работ, услуг

Код видов расходов - 244

Источник финансового обеспечения - приносящая доход деятельность

6.1. Расчет (обоснование) расходов на оплату услуг связи

№ п/п	Наименование расходов	Количество номеров	Количество платежей в год	Стоимость за единицу, руб	Сумма руб. (гр.3×гр.4×гр.5)
1	2	3	4	5	6
1					0,00
2					0,00
	Итого	x	x	x	0,00

6.2 Расчет (обоснование) расходов на оплату транспортных услуг

Код видов расходов - 244

Источник финансового обеспечения - приносящая доход деятельность

№ п/п	Наименование расходов	Количество услуг перевозки	Цена услуги перевозки, руб	Сумма, руб (гр.3×гр.4)
1	2	3	4	5
1				0,00
	Итого	x	x	0,00

6.3. Расчет (обоснование) расходов на оплату коммунальных услуг

№ п/п	Наименование показателя	Размер потребления ресурсов	Тариф (с учетом НДС), руб	Индексация, %	Сумма руб. (гр.3×гр.4×гр.5)
1	2	3	4	5	6
					0,00
	Итого	x	x	x	0,00

6.4. Расчет (обоснование) расходов на оплату аренды имущества

№ п/п	Наименование показателя	Количество	Ставка арендной платы	Стоимость с учетом НДС, руб
1	2	3	4	5
				0,00
	Итого	x	x	0,00

6.5. Расчет (обоснование) расходов на оплату работ, услуг по содержанию имущества

№ п/п	Наименование расходов	Объект	Количество работ (услуг)	Стоимость работ (услуг), руб
1	2	3	4	5
	Текащий ремонт		1	60 000,00
	Заправка картриджа		1	50 000,00
	Итого	x	x	110 000,00

6.6. Расчет (обоснование) расходов на оплату прочих работ, услуг

№ п/п	Наименование расходов	Количество договоров	Стоимость услуги, руб
1	2	3	4
1	Предоставление доступа БД ин.техн.системы		25 000,00
2	Обучение		60 000,00
	Итого	x	85 000,00

6.7. Расчет (обоснование) расходов на приобретение основных средств, материальных запасов

№ п/п	Наименование расходов	Количество	Средняя стоимость, руб	Сумма, руб (гр.3*гр.4)
1	2	3	4	5
1	Стенд	1	15 000,00	15 000,00
2	Приобретение принтера	1	17 000,00	17 000,00
3	Приобретение шкафов	10	4 800,00	48 000,00
4	Канцелярские товары	1	100 000,00	100 000,00
5	Хозяйственные товары	1	100 000,00	100 000,00
	Итого	x		280 000,00

* остаток на начало года

134181,68

Всего по приносящей доход деятельности
в том числе расходы на закупку товаров, работ, услуг

4 323 181,68
609 181,68

Расчеты (обоснования)
к плану финансово-хозяйственной деятельности на 2018 год
Муниципальное автономное общеобразовательное учреждение "Лингвистическая гимназия №3 г. Улан-Удэ"

Субсидии на иные выплаты

6. Расчет (обоснование) расходов на закупку товаров, работ, услуг

Код видов расходов - 244

Источник финансового обеспечения - местный бюджет

6.6. Расчет (обоснование) расходов на оплату прочих работ, услуг

№ п/п	Наименование расходов	Количество договоров	Стоимость услуги, руб
1	2	3	4
1	На меры социальной поддержки отдельных категорий обучающихся муниципальных общеобразовательных учреждений г. Улан-Удэ в форме бесплатного горячего питания	1	522 143,00
2	На меры социальной поддержки отдельных категорий обучающихся муниципальных общеобразовательных учреждений г. Улан-Удэ в форме бесплатного горячего питания	1	522 143,00
	Итого	x	1 044 286,00

6.7. Расчет (обоснование) расходов на приобретение основных средств, материальных запасов

№ п/п	Наименование расходов	Количество	Средняя стоимость, руб	Сумма, руб (гр.3*гр.4)
1	2	3	4	5
1	на проведение мероприятий по ресурсо- и энергосбережению	1	173 000,00	173 000,00
	Итого	x		173 000,00

Всего по субвенции на выполнение муниципального задания:

1 217 286,00

Расчеты (обоснования)
к плану финансово-хозяйственной деятельности по состоянию на

2019 года

Субсидия на выполнение муниципального задания

1. Расчеты (обоснования) выплат персоналу (строка 210)

Код видов расходов - 111, 112, 113, 119

Источник финансового обеспечения - местный бюджет, бюджет Республики Бурятия

1.1. Расчеты (обоснования) расходов на оплату труда

штатное расписание прилагается

* выделено бюджетных ассигнований

24 076 591,40

1.2. Расчеты (обоснования) выплат персоналу при направлении в служебные командировки

№ п/п	Наименование расходов	Средний размер выплаты на одного работника в день, руб	Количество работников, чел.	Количество дней	Сумма, руб (гр.3×гр.4×гр.5)
1	2	3	4	5	6
	Итого	х	х	х	0,00

1.3. Расчеты (обоснования) выплат персоналу по уходу за ребенком

№ п/п	Наименование расходов	Численность работников, получающих пособие	количество выплат в год на одного работника	Размер выплаты (пособия) в месяц, руб	Сумма, руб (гр.3×гр.4×гр.5)
1	2	3	4	5	6
	Итого	х	х	х	0,00

1.4. Расчеты (обоснования) страховых взносов на обязательное страхование в Пенсионный фонд РФ, в Фонд социального страхования РФ, в Федеральный фонд обязательного медицинского страхования

№ п/п	Наименование государственного внебюджетного фонда	Размер базы для начисления страховых взносов, руб	Сумма взносов, руб.*
1	2	3	4
1	Страховые взносы в Пенсионный фонд Российской Федерации, всего	х	
	в том числе:		
1.1.	по ставке 22,0%		
1.2.	по ставке 10%		5 296 850,11
1.3.	с применением пониженных тарифов взносов в Пенсионный фонд РФ для отдельных категорий плательщиков		
2	Страховые взносы в Фонд социального страхования РФ, всего	х	
	в том числе:		
2.1.	обязательное страхование на случай временной нетрудоспособности и в связи с материнством по ставке 2,9%		698 221,15
2.2.	с применением ставки взносов в Фонд социального страхования РФ по ставке 0,0%		
2.3.	обязательное социальное страхование от несчастных случаев на производстве и профессиональных заболеваний по ставке 0,2 %		48 153,18
2.4.	обязательное социальное страхование от несчастных случаев на производстве и профессиональных заболеваний по ставке 0, %		
2.5.	обязательное социальное страхование от несчастных случаев на производстве и профессиональных заболеваний по ставке 0, %		
3	Страховые взносы в Федеральный фонд обязательного медицинского страхования, всего (по ставке 5,1%)		1227906,16
	Итого	х	7 271 130,60

2. Расчеты (обоснования) расходов на социальные и иные выплаты населению

Код видов расходов

Источник финансового обеспечения

№ п/п	Наименование показателя	Размер одной выплаты, руб	Количество выплат в год	Общая сумма выплат, руб (гр.3×гр.4)
1	2	3	4	5
	Итого	х	х	0,00

* выделено бюджетных ассигнований

0,00

3. Расчет (обоснование) расходов на уплату налогов, сборов и иных платежей

Код видов расходов - 851

Источник финансового обеспечения - местный бюджет

№ п/п	Наименование расходов	Налоговая база, руб	Ставка налога, %	Сумма исчисленного налога, подлежащего уплате, руб (гр.3×гр.4/100)*
1	2	3	4	5
1	налог на имущество	987 542,00	2,20	21 725,92
2	налог на землю	48 717 614,33	1,50	730 764,21
	Итого	х	х	752 490,14

4. Расчет (обоснование) расходов на безвозмездные перечисления организациям

Код видов расходов

Источник финансового обеспечения

№ п/п	Наименование показателя	Размер одной выплаты, руб	Количество выплат в год	Общая сумма выплат, руб (гр.3×гр.4)
1	2	3	4	5
				0,00
	Итого	х	х	0,00

5. Расчет (обоснование) прочих расходов (кроме расходов на закупку товаров, работ, услуг)

Код видов расходов - 244

Источник финансового обеспечения - местный бюджет, бюджет Республики Бурятия

№ п/п	Наименование показателя	Размер одной выплаты, руб	Количество выплат в год	Общая сумма выплат, руб (гр.3×гр.4)
1	2	3	4	5
				0,00
	Итого	х	х	0,00

6. Расчет (обоснование) расходов на закупку товаров, работ, услуг

Код видов расходов - 244

Источник финансового обеспечения - местный бюджет, бюджет Республики Бурятия

6.1. Расчет (обоснование) расходов на оплату услуг связи

№ п/п	Наименование расходов	Количество номеров	Количество платежей в год	Стоимость за единицу, руб	Сумма руб. (гр.3×гр.4×гр.5)
1	2	3	4	5	6
1	услуги связи		12	2 083,33	50 000,00
2	интернет	1	12	0,00	0,00
	Итого	х	х	х	50 000,00

6.2. Расчет (обоснование) расходов на оплату транспортных услуг

Код видов расходов - 244

Источник финансового обеспечения - местный бюджет, бюджет Республики Бурятия

№ п/п	Наименование расходов	Количество услуг перевозки	Цена услуги перевозки, руб	Сумма, руб (гр.3×гр.4)
1	2	3	4	5
1				0,00
	Итого	х	х	0,00

6.3. Расчет (обоснование) расходов на оплату коммунальных услуг

№ п/п	Наименование показателя	Размер потребления ресурсов	Тариф (с учетом НДС), руб	Индексация, %	Сумма руб. (гр.3×гр.4×гр.5)*
1	2	3	4	5	6
1	тепловая энергия	965,50	2 006,61	1,00	1 937 379,25
2	горячее водоснабжение	2 051,50	31,55	1,00	64 732,21
3	электроэнергия	164,60	6,17	1,00	1 015 582,00
4	водоснабжение	5 763,00	17,45	1,00	100 571,27
5	водоотведение	6 879,00	22,30	1,00	153 385,19
	Итого	х	х	х	3 271 649,92

* выделено бюджетных ассигнований

2 812 500,00

6.4. Расчет (обоснование) расходов на оплату аренды имущества

№ п/п	Наименование показателя	Количество	Ставка арендной платы	Стоимость с учетом НДС, руб
1	2	3	4	5
1	аренда автостоянки			0,00
	Итого	х	х	0,00

* выделено бюджетных ассигнований

0,00

6.5. Расчет (обоснование) расходов на оплату работ, услуг по содержанию имущества

№ п/п	Наименование расходов	Объект	Количество работ (услуг)	Стоимость работ (услуг), руб
1	2	3	4	5
1	вывоз мусора	г. Улан-Удэ, ул. Советская, 43	12	50 004,00 ✓
2	техобслуживание КТС		12	2 400,00 ✓
3	техобслуживание ПЦН		12	4 200,00 ✓
4	ТО АПС		5	138 000,00
5	дератизация, дезинсекция		2	40 800,00 ✓
6	поверка, зарядка огнетушителей		24	7 000,00 ✓
7	испытание пожарных кранов		1	5 000,00 ✓
8	сервисное обслуживание приборов учета		12	174 000,00
9	зарядка огнетушителей		12	3 000,00
10	ТО системы противопожарный радиомониторинг		6	90 000,00
	Итого	х	х	514 404,00
* выделено бюджетных ассигнований				67 748,00

6.6. Расчет (обоснование) расходов на оплату прочих работ, услуг

№ п/п	Наименование расходов	Количество договоров	Стоимость услуги, руб
1	2	3	4
1	охрана тревожная кнопка	1	19 200,00 ✓
2	охрана пульт	1	26 400,00 ✓
3	вывод сигнала на пульт	1	90 000,00 ✓
4	производственный контроль	1	48 000,00 ✓
5	сан. гигиеническое обучение	1	0,00
6	медосмотр	1	152 196,00
7	психиатрическое обследование	1	23 400,00
	Итого	х	359 196,00
* выделено бюджетных ассигнований			60000,00

6.7. Расчет (обоснование) расходов на приобретение основных средств, материальных запасов

№ п/п	Наименование расходов	Количество	Средняя стоимость, руб	Сумма, руб (гр.3*гр.4)*
1	2	3	4	5
1	обеспечение образовательного процесса (приобретение учебников и учебных пособий, средств обучения, игр, игрушек) Постановление Правительства РБ № 616 от 09.12.14	1 340	1 424,93	1 909 409,00
	Итого	х	х	1 909 409,00
* выделено бюджетных ассигнований				1 909 409,00

Всего по субвенции на выполнение муниципального задания:
в том числе расходы на закупку товаров, работ, услуг

36 617 488,00
4 899 657,00

Расчеты (обоснования)
к плану финансово-хозяйственной деятельности на 2019 год
Муниципальное автономное общеобразовательное учреждение "Лингвистическая гимназия №3 г. Улан-Удэ"

Субсидии на иные выплаты

6. Расчет (обоснование) расходов на закупку товаров, работ, услуг

Код видов расходов - 244

Источник финансового обеспечения - местный бюджет

6.6. Расчет (обоснование) расходов на оплату прочих работ, услуг

№ п/п	Наименование расходов	Количество договоров	Стоимость услуги, руб
1	2	3	4
1	На меры социальной поддержки отдельных категорий обучающихся муниципальных общеобразовательных учреждений г. Улан-Удэ в форме бесплатного горячего питания	1	654 066,00
2	На меры социальной поддержки отдельных категорий обучающихся муниципальных общеобразовательных учреждений г. Улан-Удэ в форме бесплатного горячего питания	1	683 586,00
	Итого	х	1 337 652,00

6.7. Расчет (обоснование) расходов на приобретение основных средств, материальных запасов

№ п/п	Наименование расходов	Количество	Средняя стоимость, руб	Сумма, руб (гр.3*гр.4)
1	2	3	4	5
	на проведение мероприятий по ресурсо- и энергосбережению	1	173 000,00	173 000,00
	Итого	х		173 000,00

Всего по субвенции на выполнение муниципального задания:

1 510 652,00

Расчеты (обоснования)
к плану финансово-хозяйственной деятельности за 2019 год
Муниципальное автономное общеобразовательное учреждение "Лингвистическая гимназия №3 г. Улан-Удэ"

Поступления от услуг на платной основе и от иной приносящей доход деятельности

1. Расчеты (обоснования) выплат персоналу (строка 210)

Код видов расходов - 111, 112, 113, 119

Источник финансового обеспечения - приносящая доход деятельность

1.1. Расчеты (обоснования) расходов на оплату труда

№	Должность, группа должностей	Установленная численность	Среднемесячный размер оплаты труда на одного работника, руб			Ежемесячная надбавка к должностному окладу, %	Районный коэффициент, северные надбавки	Фонд оплаты труда в год, руб (гр.3*гр.4*(1+гр.8/100)* гр9*12)	
			всего	по должности ому окладу	по выплатам компенсационного характера				по выплатам стимулирующего характера
1	2	3	4	5	6	7	8	9	10
1	Должности педагогических работников Зуровня	21,58	7 335,66	5 681,00		1 654,66		3 667,83	2 849 462,37
	Итого:			x	x	x	x	x	

* выделено бюджетных ассигнований

2 849 462,37

1.2. Расчеты (обоснования) выплат персоналу при направлении в служебные командировки

№ п/п	Наименование расходов	Средний размер выплаты на одного работника в день, руб	Количество работников, чел.	Количество дней	Сумма, руб (гр.3*гр.4*гр.5)
1	2	3	4	5	6
	Итого	x	x	x	0,00
					0,00

1.3. Расчеты (обоснования) выплат персоналу по уходу за ребенком

№ п/п	Наименование расходов	Численность работников, получающих пособие	количество выплат в год на одного работника	Размер выплаты (пособия) в месяц, руб	Сумма, руб (гр.3*гр.4*гр.5)
1	2	3	4	5	6
	Итого	x	x	x	0,00
					0,00

1.4. Расчеты (обоснования) страховых взносов на обязательное страхование в Пенсионный фонд РФ, в Фонд социального страхования РФ, в Федеральный фонд обязательного медицинского страхования

№ п/п	Наименование государственного внебюджетного фонда	Размер базы для начисления страховых взносов, руб	Сумма взносов, руб
1	2	3	4
1	Страховые взносы в Пенсионный фонд Российской Федерации, всего	x	0,00
	в том числе		
1.1.	по ставке 22,0%		626 881,71
1.2.	по ставке 10%		
1.3.	с применением пониженных тарифов взносов в Пенсионный фонд РФ для отдельных категорий плательщиков		
2	Страховые взносы в Фонд социального страхования РФ, всего	x	
	в том числе		
2.1.	обязательное страхование на случай временной нетрудоспособности и в связи с материнством по ставке 2,9%		82 634,41
2.2.	с применением ставки взносов в Фонд социального страхования РФ по ставке 0,0%		
2.3.	обязательное социальное страхование от несчастных случаев на производстве и профессиональных заболеваний по ставке 0,2 %		5 698,92
2.4.	обязательное социальное страхование от несчастных случаев на производстве и профессиональных заболеваний по ставке 0, %		
2.5.	обязательное социальное страхование от несчастных случаев на производстве и профессиональных заболеваний по ставке 0, %		
3	Страховые взносы в Федеральный фонд обязательного медицинского страхования, всего (по ставке 5,1%)		145 322,58
	Итого	x	860 537,63

2. Расчеты (обоснования) расходов на социальные и иные выплаты населению

Код видов расходов - 244

Источник финансового обеспечения - приносящая доход деятельность

№ п/п	Наименование показателя	Размер одной выплаты, руб	Количество выплат в год	Общая сумма выплат, руб (гр.3*гр.4)
1	2	3	4	5
	Итого	x	x	0,00
				0,00

3. Расчет (обоснование) расходов на уплату налогов, сборов и иных платежей

Код видов расходов - 851, 853

Источник финансового обеспечения - приносящая доход деятельность

№ п/п	Наименование расходов	Налоговая база, руб	Ставка налога, %	Сумма исчисленного налога, подлежащего уплате, руб (гр.3×гр.4/100)
1	2	3	4	5
1				0,00
2				0,00
	Итого	x	x	0,00

4. Расчет (обоснование) расходов на безвозмездные перечисления организациям

Код видов расходов

Источник финансового обеспечения - приносящая доход деятельность

№ п/п	Наименование показателя	Размер одной выплаты, руб	Количество выплат в год	Общая сумма выплат, руб (гр.3×гр.4)
1	2	3	4	5
				0,00
	Итого	x	x	0,00

5. Расчет (обоснование) прочих расходов (кроме расходов на закупку товаров, работ, услуг)

Код видов расходов - 244

Источник финансового обеспечения - приносящая доход деятельность

№ п/п	Наименование показателя	Размер одной выплаты, руб	Количество выплат в год	Общая сумма выплат, руб (гр.3×гр.4)
1	2	3	4	5
				0,00
	Итого	x	x	0,00

6. Расчет (обоснование) расходов на закупку товаров, работ, услуг

Код видов расходов - 244

Источник финансового обеспечения - приносящая доход деятельность

6.1. Расчет (обоснование) расходов на оплату услуг связи

№ п/п	Наименование расходов	Количество номеров	Количество платежей в год	Стоимость за единицу, руб	Сумма руб. (гр.3×гр.4×гр.5)
1	2	3	4	5	6
1					0,00
2					0,00
	Итого	x	x	x	0,00

6.2 Расчет (обоснование) расходов на оплату транспортных услуг

Код видов расходов - 244

Источник финансового обеспечения - приносящая доход деятельность

№ п/п	Наименование расходов	Количество услуг перевозки	Цена услуги перевозки, руб	Сумма, руб (гр.3×гр.4)
1	2	3	4	5
1				0,00
	Итого	x	x	0,00

6.3. Расчет (обоснование) расходов на оплату коммунальных услуг

№ п/п	Наименование показателя	Размер потребления ресурсов	Тариф (с учетом НДС), руб	Индексация, %	Сумма руб. (гр.3×гр.4×гр.5)
1	2	3	4	5	6
					0,00
	Итого	x	x	x	0,00

6.4. Расчет (обоснование) расходов на оплату аренды имущества

№ п/п	Наименование показателя	Количество	Ставка арендной платы	Стоимость с учетом НДС, руб
1	2	3	4	5
				0,00
	Итого	x	x	0,00

6.5. Расчет (обоснование) расходов на оплату работ, услуг по содержанию имущества

№ п/п	Наименование расходов	Объект	Количество работ (услуг)	Стоимость работ (услуг), руб
1	2	3	4	5
	Текащий ремонт		1	60 000,00
	Заправка картриджа		1	50 000,00
	Итого	x	x	110 000,00

6.6. Расчет (обоснование) расходов на оплату прочих работ, услуг

№ п/п	Наименование расходов	Количество договоров	Стоимость услуги, руб
1	2	3	4
1	Предоставление доступа БД ин.техн.системы		25 000,00
2	Обучение		60 000,00
	Итого	x	85 000,00

6.7. Расчет (обоснование) расходов на приобретение основных средств, материальных запасов

№ п/п	Наименование расходов	Количество	Средняя стоимость, руб	Сумма, руб (гр.3*гр.4)
1	2	3	4	5
1	Стенд	1	15 000,00	15 000,00
2	Приобретение принтера	1	17 000,00	17 000,00
3	Приобретение шкафов	10	4 800,00	48 000,00
4	Канцелярские товары	1	100 000,00	100 000,00
5	Хозяйственные товары	1	100 000,00	100 000,00
	Итого		x	280 000,00

Всего по приносящей доход деятельности
в том числе расходы на закупку товаров, работ, услуг

4 185 000,0
475 000,00

Расчеты (обоснования)
к плану финансово-хозяйственной деятельности по состоянию на

2020 года

Субсидия на выполнение муниципального задания

1. Расчеты (обоснования) выплат персоналу (строка 210)

Код видов расходов - 111, 112, 113, 119

Источник финансового обеспечения - местный бюджет, бюджет Республики Бурятия

1.1. Расчеты (обоснования) расходов на оплату труда

штатное расписание прилагается

* выделено бюджетных ассигнований

24 076 591,40

1.2. Расчеты (обоснования) выплат персоналу при направлении в служебные командировки

№ п/п	Наименование расходов	Средний размер выплаты на одного работника в день, руб	Количество работников, чел.	Количество дней	Сумма, руб (гр.3×гр.4×гр.5)
1	2	3	4	5	6
					0,00
	Итого	х	х	х	0,00

1.3. Расчеты (обоснования) выплат персоналу по уходу за ребенком

№ п/п	Наименование расходов	Численность работников, получающих пособие	количество выплат в год на одного работника	Размер выплаты (пособия) в месяц, руб	Сумма, руб (гр.3×гр.4×гр.5)
1	2	3	4	5	6
					0,00
	Итого	х	х	х	0,00

1.4. Расчеты (обоснования) страховых взносов на обязательное страхование в Пенсионный фонд РФ, в Фонд социального страхования РФ, в Федеральный фонд обязательного медицинского страхования

№ п/п	Наименование государственного внебюджетного фонда	Размер базы для начисления страховых взносов, руб	Сумма взносов, руб.*
1	2	3	4
1	Страховые взносы в Пенсионный фонд Российской Федерации, всего	х	
	в том числе:		
1.1.	по ставке 22,0%		5 296 850,11
1.2.	по ставке 10%		
1.3.	с применением пониженных тарифов взносов в Пенсионный фонд РФ для отдельных категорий плательщиков		
2	Страховые взносы в Фонд социального страхования РФ, всего	х	
	в том числе:		
2.1.	обязательное страхование на случай временной нетрудоспособности и в связи с материнством по ставке 2,9%		698 221,15
2.2.	с применением ставки взносов в Фонд социального страхования РФ по ставке 0,0%		
2.3.	обязательное социальное страхование от несчастных случаев на производстве и профессиональных заболеваний по ставке 0,2 %		48 153,18
2.4.	обязательное социальное страхование от несчастных случаев на производстве и профессиональных заболеваний по ставке 0,_%		
2.5.	обязательное социальное страхование от несчастных случаев на производстве и профессиональных заболеваний по ставке 0,_%		
3	Страховые взносы в Федеральный фонд обязательного медицинского страхования, всего (по ставке 5,1%)		1227906,16
	Итого	х	7 271 130,60

2. Расчеты (обоснования) расходов на социальные и иные выплаты населению

Код видов расходов

Источник финансового обеспечения

№ п/п	Наименование показателя	Размер одной выплаты, руб	Количество выплат в год	Общая сумма выплат, руб (гр.3×гр.4)
1	2	3	4	5
				0,00
	Итого	х	х	0,00

* выделено бюджетных ассигнований

0,00

3. Расчет (обоснование) расходов на уплату налогов, сборов и иных платежей

Код видов расходов - 851

Источник финансового обеспечения - местный бюджет

№ п/п	Наименование расходов	Налоговая база, руб	Ставка налога, %	Сумма исчисленного налога, подлежащего уплате, руб (гр.3×гр.4/100)*
1	2	3	4	5
1	налог на имущество	987 542,00	2,20	21 725,92
2	налог на землю	48 717 614,33	1,50	730 764,21
	Итого	х	х	752 490,14

* выделено бюджетных ассигнований

0,00

4. Расчет (обоснование) расходов на безвозмездные перечисления организациям

Код видов расходов

Источник финансового обеспечения

№ п/п	Наименование показателя	Размер одной выплаты, руб	Количество выплат в год	Общая сумма выплат, руб (гр.3× гр.4)
1	2	3	4	5
				0,00
	Итого	х	х	0,00

5. Расчет (обоснование) прочих расходов (кроме расходов на закупку товаров, работ, услуг)

Код видов расходов - 244

Источник финансового обеспечения - местный бюджет, бюджет Республики Бурятия

№ п/п	Наименование показателя	Размер одной выплаты, руб	Количество выплат в год	Общая сумма выплат, руб (гр.3× гр.4)
1	2	3	4	5
				0,00
	Итого	х	х	0,00

6. Расчет (обоснование) расходов на закупку товаров, работ, услуг

Код видов расходов - 244

Источник финансового обеспечения - местный бюджет, бюджет Республики Бурятия

6.1. Расчет (обоснование) расходов на оплату услуг связи

№ п/п	Наименование расходов	Количество номеров	Количество платежей в год	Стоимость за единицу, руб	Сумма руб. (гр.3×гр.4×гр.5)
1	2	3	4	5	6
1	услуги связи	2	12	2 083,33	50 000,00
2	интернет	1	12	0,00	0,00
	Итого	х	х	х	50 000,00

* выделено бюджетных ассигнований

0,00

6.2. Расчет (обоснование) расходов на оплату транспортных услуг

Код видов расходов - 244

Источник финансового обеспечения - местный бюджет, бюджет Республики Бурятия

№ п/п	Наименование расходов	Количество услуг перевозки	Цена услуги перевозки, руб	Сумма, руб (гр.3×гр.4)
1	2	3	4	5
1				0,00
	Итого	х	х	0,00

6.3. Расчет (обоснование) расходов на оплату коммунальных услуг

№ п/п	Наименование показателя	Размер потребления ресурсов	Тариф (с учетом НДС), руб	Индексация, %	Сумма руб. (гр.3×гр.4×гр.5)*
1	2	3	4	5	6
1	тепловая энергия	965,50	2 006,61	1,00	1 937 379,25
2	горячее водоснабжение	2 051,50	31,55	1,00	64 732,21
3	электроэнергия	164,60	6,17	1,00	1 015 582,00
4	водоснабжение	5 763,00	17,45	1,00	100 571,27
5	водоотведение	6 879,00	22,30	1,00	153 385,19
	Итого	х	х	х	3 271 649,92

* выделено бюджетных ассигнований

2 812 500,00

6.4. Расчет (обоснование) расходов на оплату аренды имущества

№ п/п	Наименование показателя	Количество	Ставка арендной платы	Стоимость с учетом НДС, руб
1	2	3	4	5
1	аренда автостоянки			0,00
	Итого	х	х	0,00

* выделено бюджетных ассигнований

0,00

6.5. Расчет (обоснование) расходов на оплату работ, услуг по содержанию имущества

№ п/п	Наименование расходов	Объект	Количество работ (услуг)	Стоимость работ (услуг), руб
1	2	3	4	5
1	вывоз мусора	г. Улан-Удэ, ул.Советская, 43	12	50 004,00
2	техобслуживание КТС		12	2 400,00
3	техобслуживание ПЦН		12	4 200,00
4	ТО АПС		5	138 000,00
5	дератизация, дезинсекция		2	40 800,00
6	поверка, зарядка огнетушителей		24	7 000,00
7	испытание пожарных кранов		1	5 000,00
8	сервисное обслуживание приборов учета		12	174 000,00
9	зарядка огнетушителей		12	3 000,00
10	ТО системы противопожарный радиомониторинг		6	90 000,00
	Итого	х	х	514 404,00

* выделено бюджетных ассигнований

0,00

6.6. Расчет (обоснование) расходов на оплату прочих работ, услуг

№ п/п	Наименование расходов	Количество договоров	Стоимость услуги, руб
1	2	3	4
1	охрана тревожная кнопка	1	19 200,00
2	охрана пульт	1	26 400,00
3	вывод сигнала на пульт	1	90 000,00
4	производственный контроль	1	48 000,00
5	сан.гигиеническое обучение	1	0,00
6	медосмотр	1	152 196,00
7	психиатрическое обследование	1	23 400,00
	Итого	х	359 196,00

* выделено бюджетных ассигнований

0,00

6.7. Расчет (обоснование) расходов на приобретение основных средств, материальных запасов

№ п/п	Наименование расходов	Количество	Средняя стоимость, руб	Сумма, руб (гр.3×гр.4)*
1	2	3	4	5
1	обеспечение образовательного процесса (приобретение учебников и учебных пособий, средств обучения, игр, игрушек) Постановление Правительства РБ № 616 от 09.12.14	1 340	1 424,93	1 909 409,00
	Итого	х	х	1 909 409,00

*выделено бюджетных ассигнований

1 909 409,00

Всего по субвенции на выполнение муниципального задания:

36 069 631,00

в том числе расходы на закупку товаров, работ, услуг

4 721 909,00

6.2. Расчет (обоснование) расходов на оплату транспортных услуг

Код видов расходов - 244

Источник финансового обеспечения - местный бюджет, бюджет Республики Бурятия

№ п/п	Наименование расходов	Количество услуг перевозки	Цена услуги перевозки, руб	Сумма, руб (гр.3×гр.4)
1	2	3	4	5
1				0,00
	Итого	х	х	0,00

6.3. Расчет (обоснование) расходов на оплату коммунальных услуг

№ п/п	Наименование показателя	Размер потребления ресурсов	Тариф (с учетом НДС), руб	Индексация, %	Сумма руб. (гр.3×гр.4×гр.5)*
1	2	3	4	5	6
1	тепловая энергия	965,50	2 006,61	1,00	1 937 379,25
2	горячее водоснабжение	2 051,50	31,55	1,00	64 732,21
3	электроэнергия	164,60	6,17	1,00	1 015 582,00
4	водоснабжение	5 763,00	17,45	1,00	100 571,27
5	водоотведение	6 879,00	22,30	1,00	153 385,19
	Итого	х	х	х	3 271 649,92

* выделено бюджетных ассигнований

* остаток на начало года согласно КО №2 от 09.01.18

2 812 500,00
168609,92

6.4. Расчет (обоснование) расходов на оплату аренды имущества

№ п/п	Наименование показателя	Количество	Ставка арендной платы	Стоимость с учетом НДС, руб
1	2	3	4	5
1	аренда автостоянки			0,00
	Итого	х	х	0,00

* выделено бюджетных ассигнований

0,00

6.5. Расчет (обоснование) расходов на оплату работ, услуг по содержанию имущества

№ п/п	Наименование расходов	Объект	Количество работ (услуг)	Стоимость работ (услуг), руб
1	2	3	4	5
1	вывоз мусора	г. Улан-Удэ, ул.Советская, 43	12	50 004,00 ✓
2	техобслуживание КТС		12	2 400,00
3	техобслуживание ПЦН		12	4 200,00
4	ТО АПС		5	138 000,00
5	дератизация, дезинсекция		2	40 800,00 ✓
6	поверка, зарядка огнетушителей		24	7 000,00
7	испытание пожарных кранов		1	5 000,00
8	сервисное обслуживание приборов учета		12	174 000,00
9	зарядка огнетушителей		12	3 000,00
10	ТО системы противопожарный радиомониторинг		6	90 000,00
	Итого	х	х	514 404,00

* выделено бюджетных ассигнований

514 404,00

6.6. Расчет (обоснование) расходов на оплату прочих работ, услуг

№ п/п	Наименование расходов	Количество договоров	Стоимость услуги, руб
1	2	3	4
1	охрана тревожная кнопка	1	19 200,00
2	охрана пульт	1	26 400,00
3	вывод сигнала на пульт	1	90 000,00
4	производственный контроль	1	48 000,00
5	сан.гигиеническое обучение	1	0,00
6	медосмотр	1	152 196,00
7	психиатрическое обследование	1	23 400,00
	Итого	х	359 196,00

* выделено бюджетных ассигнований

359196,00

6.7. Расчет (обоснование) расходов на приобретение основных средств, материальных запасов

№ п/п	Наименование расходов	Количество	Средняя стоимость, руб	Сумма, руб (гр.3×гр.4)*
1	2	3	4	5
1	обеспечение образовательного процесса (приобретение учебников и учебных пособий, средств обучения, игр, игрушек)	1 340	1 516,68	2 032 346,00
	Итого	х	х	2 032 346,00

*выделено бюджетных ассигнований

2 032 346,00

Всего по субвенции на выполнение муниципального задания:
в том числе расходы на закупку товаров, работ, услуг

40 144 235,97
5 940 555,92

Расчеты (обоснования)
к плану финансово-хозяйственной деятельности на 2020 год
Муниципальное автономное общеобразовательное учреждение "Лингвистическая гимназия №3 г. Улан-Удэ"

Субсидии на иные выплаты

6. Расчет (обоснование) расходов на закупку товаров, работ, услуг

Код видов расходов - 244

Источник финансового обеспечения - местный бюджет

6.6. Расчет (обоснование) расходов на оплату прочих работ, услуг

№ п/п	Наименование расходов	Количество договоров	Стоимость услуги, руб
1	2	3	4
1	На меры социальной поддержки отдельных категорий обучающихся муниципальных общеобразовательных учреждений г. Улан-Удэ в форме бесплатного горячего питания	1	519 812,00
2	На меры социальной поддержки отдельных категорий обучающихся муниципальных общеобразовательных учреждений г. Улан-Удэ в форме бесплатного горячего питания	1	683 586,00
	Итого	x	1 203 398,00

6.7. Расчет (обоснование) расходов на приобретение основных средств, материальных запасов

№ п/п	Наименование расходов	Количество	Средняя стоимость, руб	Сумма, руб (гр.3×гр.4)
1	2	3	4	5
	на проведение мероприятий по ресурсо- и энергосбережению	1	173 000,00	173 000,00
	Итого	x		173 000,00

Всего по субвенции на выполнение муниципального задания:

1 376 398,00

Расчеты (обоснования)
к плану финансово-хозяйственной деятельности за 2020 год
Муниципальное автономное общеобразовательное учреждение "Лингвистическая гимназия №3 г. Улан-Удэ"

Поступления от услуг на платной основе и от иной приносящей доход деятельности

1. Расчеты (обоснования) выплат персоналу (строка 210)

Код видов расходов - 111, 112, 113, 119

Источник финансового обеспечения - приносящая доход деятельность

1.1. Расчеты (обоснования) расходов на оплату труда

№	Должность, группа должностей	Установленная численность	Среднемесячный размер оплаты труда на одного работника, руб			Ежемесячная надбавка к должностному окладу, %	Районный коэффициент, северные надбавки	Фонд оплаты труда в год, руб (гр.3*гр.4*(1+гр.8/100)*гр9.*12)	
			всего	в том числе:					
				по должности ому окладу	по выплатам компенсационного характера				по выплатам стимулирующего характера
1	2	3	4	5	6	7	8	9	10
1	Должности педагогических работников Зуровня	21,58	7 335,66	5 681,00		1 654,66		3 667,83	2 849 462,37
	Итого:			x	x	x	x	x	

* выделено бюджетных ассигнований

2 849 462,37

1.2. Расчеты (обоснования) выплат персоналу при направлении в служебные командировки

№ п/п	Наименование расходов	Средний размер выплаты на одного работника в день, руб	Количество работников, чел.	Количество дней	Сумма, руб (гр.3*гр.4*гр.5)
1	2	3	4	5	6
	Итого		x	x	0,00
					0,00

1.3. Расчеты (обоснования) выплат персоналу по уходу за ребенком

№ п/п	Наименование расходов	Численность работников, получающих пособие	количество выплат в год на одного работника	Размер выплаты (пособия) в месяц, руб	Сумма, руб (гр.3*гр.4*гр.5)
1	2	3	4	5	6
	Итого	x	x	x	0,00
					0,00

1.4. Расчеты (обоснования) страховых взносов на обязательное страхование в Пенсионный фонд РФ, в Фонд социального страхования РФ, в Федеральный фонд обязательного медицинского страхования

№ п/п	Наименование государственного внебюджетного фонда	Размер базы для начисления страховых взносов, руб	Сумма взносов, руб
1	2	3	4
1	Страховые взносы в Пенсионный фонд Российской Федерации, всего	x	0,00
	в том числе		
1.1.	по ставке 22,0%		626 881,71
1.2.	по ставке 10%		
1.3.	с применением пониженных тарифов взносов в Пенсионный фонд РФ для отдельных категорий плательщиков		
2	Страховые взносы в Фонд социального страхования РФ, всего	x	
	в том числе		
2.1.	обязательное страхование на случай временной нетрудоспособности и в связи с материнством по ставке 2,9%		82 634,41
2.2.	с применением ставки взносов в Фонд социального страхования РФ по ставке 0,0%		
2.3.	обязательное социальное страхование от несчастных случаев на производстве и профессиональных заболеваний по ставке 0,2 %		5 698,92
2.4.	обязательное социальное страхование от несчастных случаев на производстве и профессиональных заболеваний по ставке 0,_%		
2.5.	обязательное социальное страхование от несчастных случаев на производстве и профессиональных заболеваний по ставке 0,_%		
3	Страховые взносы в Федеральный фонд обязательного медицинского страхования, всего (по ставке 5,1%)		145 322,58
	Итого	x	860 537,63

2. Расчеты (обоснования) расходов на социальные и иные выплаты населению

Код видов расходов - 244

Источник финансового обеспечения - приносящая доход деятельность

№ п/п	Наименование показателя	Размер одной выплаты, руб	Количество выплат в год	Общая сумма выплат, руб (гр.3*гр.4)
1	2	3	4	5
	Итого	x	x	0,00
				0,00

3. Расчет (обоснование) расходов на уплату налогов, сборов и иных платежей

Код видов расходов - 851, 853

Источник финансового обеспечения - приносящая доход деятельность

№ п/п	Наименование расходов	Налоговая база, руб	Ставка налога, %	Сумма исчисленного налога, подлежащего уплате, руб (гр.3×гр.4/100)
1	2	3	4	5
1				0,00
2				0,00
	Итого	x	x	0,00

4. Расчет (обоснование) расходов на безвозмездные перечисления организациям

Код видов расходов

Источник финансового обеспечения - приносящая доход деятельность

№ п/п	Наименование показателя	Размер одной выплаты, руб	Количество выплат в год	Общая сумма выплат, руб (гр.3×гр.4)
1	2	3	4	5
				0,00
	Итого	x	x	0,00

5. Расчет (обоснование) прочих расходов (кроме расходов на закупку товаров, работ, услуг)

Код видов расходов - 244

Источник финансового обеспечения - приносящая доход деятельность

№ п/п	Наименование показателя	Размер одной выплаты, руб	Количество выплат в год	Общая сумма выплат, руб (гр.3×гр.4)
1	2	3	4	5
				0,00
	Итого	x	x	0,00

6. Расчет (обоснование) расходов на закупку товаров, работ, услуг

Код видов расходов - 244

Источник финансового обеспечения - приносящая доход деятельность

6.1. Расчет (обоснование) расходов на оплату услуг связи

№ п/п	Наименование расходов	Количество номеров	Количество платежей в год	Стоимость за единицу, руб	Сумма руб. (гр.3×гр.4×гр.5)
1	2	3	4	5	6
1					0,00
2					0,00
	Итого	x	x	x	0,00

6.2 Расчет (обоснование) расходов на оплату транспортных услуг

Код видов расходов - 244

Источник финансового обеспечения - приносящая доход деятельность

№ п/п	Наименование расходов	Количество услуг перевозки	Цена услуги перевозки, руб	Сумма, руб (гр.3×гр.4)
1	2	3	4	5
1				0,00
	Итого	x	x	0,00

6.3. Расчет (обоснование) расходов на оплату коммунальных услуг

№ п/п	Наименование показателя	Размер потребления ресурсов	Тариф (с учетом НДС), руб	Индексация, %	Сумма руб. (гр.3×гр.4×гр.5)
1	2	3	4	5	6
					0,00
	Итого	x	x	x	0,00

6.4. Расчет (обоснование) расходов на оплату аренды имущества

№ п/п	Наименование показателя	Количество	Ставка арендной платы	Стоимость с учетом НДС, руб
1	2	3	4	5
				0,00
	Итого	x	x	0,00

6.5. Расчет (обоснование) расходов на оплату работ, услуг по содержанию имущества

№ п/п	Наименование расходов	Объект	Количество работ (услуг)	Стоимость работ (услуг), руб
1	2	3	4	5
	Текущий ремонт		1	60 000,00
	Заправка картриджа		1	50 000,00
	Итого	x	x	110 000,00

6.6. Расчет (обоснование) расходов на оплату прочих работ, услуг

№ п/п	Наименование расходов	Количество договоров	Стоимость услуги, руб
1	2	3	4
1	Предоставление доступа БД ин.техн.системы		25 000,00
2	Обучение		60 000,00
	Итого	x	85 000,00

6.7. Расчет (обоснование) расходов на приобретение основных средств, материальных запасов

№ п/п	Наименование расходов	Количество	Средняя стоимость, руб	Сумма, руб (гр.3×гр.4)
1	2	3	4	5
1	Стенд	1	15 000,00	15 000,00
2	Приобретение принтера	1	17 000,00	17 000,00
3	Приобретение шкафов	10	4 800,00	48 000,00
4	Канцелярские товары	1	100 000,00	100 000,00
5	Хозяйственные товары	1	100 000,00	100 000,00
	Итого	x		280 000,00

Всего по приносящей доход деятельности
в том числе расходы на закупку товаров, работ, услуг

4 185 000,0
475 000,00

Расчеты (обоснования)
к плану финансово-хозяйственной деятельности за 2018 год
Муниципальное автономное общеобразовательное учреждение "Лингвистическая гимназия №3 г. Улан-Удэ"

1. Расчеты (обоснования) выплат персоналу (строка 210)

Код видов расходов - 111, 112, 113, 119
Источник финансового обеспечения - местный бюджет, бюджет Республики Бурятия

1.1. Расчеты (обоснования) расходов на оплату труда

ШТАТНОЕ РАСПИСАНИЕ
Субсидия на выполнение муниципального задания
на 01.01.2018 г.

ПКГ	Наименование должностей	Количество штатных единиц	Базовый (должностной) оклад	Сумма базовых (должностных) окладов	Повышающие коэффициенты		Доведение до МРОТ	итого без РК,СН	выплаты компенсационного характера к заработной плате			Итого
					за квалификационную категорию				районный коэффициент (РК)	процентная надбавка за стаж работы в районах Крайнего Севера и приравненных к ним местностях (СН)		
					%	сумма				сумма	%	
	Обслуживающий персонал											
Общепромышленные профессии рабочих 1.1	Дворник	2,00	4 273,00	8 546,00		0,00	10 432,00	18 978,00	3 795,60	30,00	5 693,40	28 467,00
	Гардеробщик	1,00	4 273,00	4 273,00		0,00	5 216,00	9 489,00	1 897,80	30,00	2 846,70	14 233,50
	Вахтер	6,00	4 273,00	25 638,00		0,00	31 296,00	56 934,00	11 386,80	30,00	17 080,20	85 401,00
	ИТОГО	9,00		38 457,00		0,00	46 944,00	85 401,00	17 080,20		25 620,30	128 101,50
	Учебно-вспомогательный персонал											
Общепромышленные должности служащих 3.1.	Инженер-программист	1,00	5 516,00	5 516,00		0,00	3 973,00	9 489,00	1 897,80	30,00	2 846,70	14 233,50
Общепромышленные должности служащих 2.1.	Секретарь руководителя	1,00	4 747,00	4 747,00		0,00	4 742,00	9 489,00	1 897,80	30,00	2 846,70	14 233,50
	Лаборант	1,00	4 747,00	4 747,00		0,00	4 742,00	9 489,00	1 897,80	30,00	2 846,70	14 233,50
	ИТОГО	3		15 010,00		0,00	13 457,00	28 467,00	5 693,40		8 540,10	42 700,50
	Прочий педагогический персонал											
должности педагогических работников 2 ур.	Педагог дополнительного образования	1,50	5 571,00	8 356,50		0,00	5 877,00	14 233,50	2 846,70	30,00	4 270,05	21 350,25
должности педагогических работников 3 ур.	Педагог-психолог	1,00	5 681,00	5 681,00		0,00	3 808,00	9 489,00	1 897,80	30,00	2 846,70	14 233,50
	ИТОГО	2,50		14 037,50		0,00	9 685,00	23 722,50	4 744,50		7 116,75	35 583,75
	Административно-управленческий персонал											
Руководитель	Директор	1,00	6 498,38	6 498,38	50,00	3 249,19	0,00	25 343,68	5 068,74	30,00	7 603,10	38 015,52
Заместители	Заместитель директора по учебно-воспитательной работе	1,50	5 198,70	7 798,06		2 859,29	0,00	26 643,36	5 328,67	30,00	7 993,01	39 965,04
	Заместитель директора по воспитательной работе	1,00	5 198,70	5 198,70	50,00	2 599,35	0,00	19 495,14	3 899,03	30,00	5 848,54	29 242,71
	Заместитель директора по социальной защите и охране прав детства	0,50	5 198,70	2 599,35	30,00	779,81	0,00	8 447,89	1 689,58	30,00	2 534,37	12 671,84
	Заместитель директора по научно-методической работе	0,50	5 198,70	2 599,35	50,00	1 299,68	0,00	9 747,57	1 949,51	30,00	2 924,27	14 621,36
	Заместитель директора по административно-хозяйственной части	1,00	5 198,70	5 198,70		0,00	0,00	12 996,76	2 599,35	30,00	3 899,03	19 495,14
	Заместитель директора по иностранному языку	0,50	5 198,70	2 599,35	50,00	1 299,68	0,00	9 747,57	1 949,51	30,00	2 924,27	14 621,36
рук. стр. подр.1ур	Заведующая библиотекой	1,00	6 956,00	6 956,00		0,00	2 533,00	9 489,00	1 897,80	30,00	2 846,70	14 233,50
	ИТОГО	7,00		39 447,90		12 086,99	2 533,00	121 910,97	24 382,19		36 573,29	182 866,46
	Учитель	86,56		580 883,51		206 431,44	32 941,51	820 256,47	164 051,29	30,00	246 076,94	1 230 384,71
	ИТОГО	86,56		580 883,51		206 431,44	32 941,51	820 256,47	164 051,29		246 076,94	1 230 384,71
	ВСЕГО	108,06		687 835,91		218 518,43	105 560,51	1 079 757,94	215 951,59		323 927,38	1 619 636,91

Стимулирующие выплаты	95 000,00
Стимулирующий фонд учителей, руб.	299 336,59
Стимулирующий фонд руководителя, руб.	26 526,50
Всего ФЭП мес. руб.	2 040 500,00
Выделено ФЭП в мес	2 040 500,00
Выделено ФЭП в год	24 486 000,00
ФЭП на выплату вознаграждения за выполнение функций классного руководителя педагогическим работникам	749531,84
* выделено бюджетных ассигнований 08.03.01	24 832 052,22
* выделено бюджетных ассигнований 08.03.05	746 631,34
* остаток на начало года согласно КО №2 от 09.01.18	167 515,05
* остаток на начало года	4 000,00

Расчеты (обоснования)
к плану финансово-хозяйственной деятельности за 2019 год
Муниципальное автономное общеобразовательное учреждение "Лингвистическая гимназия №3 г. Улан-Удэ"
Субсидия на выполнение муниципального задания

1. Расчеты (обоснования) выплат персоналу (строка 210)

ПРОЕКТ ШТАТНОГО РАСПИСАНИЯ НА 01.01.2019 г.

ПКТ	Наименование должностей	Количество штатных единиц	Базовый (должностной) оклад	Сумма базовых (должностных) окладов	Повышающие за квалификационную категорию		Доведение до МРОТ	итого без РК,СН	выплаты компенсационного характера к работам в районах Крайнего Севера и приравненных к ним местностях (СН)			Итого	
					%	сумма			районный коэффициент (РК)	процентная надбавка за стаж работы в районах Крайнего Севера и приравненных к ним местностях (СН)	%		сумма
	Обслуживающий персонал												
Общепромышленные профессии рабочих 1.1	Дворник	2,00	4 273,00	8 546,00		0,00	10 432,00	18 978,00	3 795,60	30,00	5 693,40	28 467,00	
	Гардеробщик	1,00	4 273,00	4 273,00		0,00	5 216,00	9 489,00	1 897,80	30,00	2 846,70	14 233,50	
	Вахтер	6,00	4 273,00	25 638,00		0,00	31 296,00	56 934,00	11 386,80	30,00	17 080,20	85 401,00	
	ИТОГО	9,00		38 457,00		0,00	46 944,00	85 401,00	17 080,20		25 620,30	128 101,50	
	Учебно-вспомогательный персонал												
Общепромышленные должности служащих 3.1.	Инженер-программист	1,00	5 516,00	5 516,00		0,00	3 973,00	9 489,00	1 897,80	30,00	2 846,70	14 233,50	
Общепромышленные должности служащих 2.1.	Секретарь руководителя	1,00	4 747,00	4 747,00		0,00	4 742,00	9 489,00	1 897,80	30,00	2 846,70	14 233,50	
	Лаборант	1,00	4 747,00	4 747,00		0,00	4 742,00	9 489,00	1 897,80	30,00	2 846,70	14 233,50	
	ИТОГО	3		15 010,00		0,00	13 457,00	28 467,00	5 693,40		8 540,10	42 700,50	
	Прочий педагогический персонал												
должности педагогических работников 2 ур.	Педагог дополнительного образования	1,50	5 571,00	8 356,50		0,00	5 877,00	14 233,50	2 846,70	30,00	4 270,05	21 350,25	
должности педагогических работников 3 ур.	Педагог-психолог	1,00	5 681,00	5 681,00		0,00	3 808,00	9 489,00	1 897,80	30,00	2 846,70	14 233,50	
	ИТОГО	2,50		14 037,50		0,00	9 685,00	23 722,50	4 744,50		7 116,75	35 583,75	
	Административно-управленческий персонал												
Руководитель	Директор	1,00	6 498,38	6 498,38	50,00	3 249,19	0,00	25 343,68	5 068,74	30,00	7 603,10	38 015,52	
Заместители	Заместитель директора по учебно-воспитательной работе	1,50	5 198,70	7 798,06		2 859,29	0,00	26 643,36	5 328,67	30,00	7 993,01	39 965,04	
	Заместитель директора по воспитательной работе	1,00	5 198,70	5 198,70	50,00	2 599,35	0,00	19 495,14	3 899,03	30,00	5 848,54	29 242,71	
	Заместитель директора по социальной защите и охране прав детства	0,50	5 198,70	2 599,35	30,00	779,81	0,00	8 447,89	1 689,58	30,00	2 534,37	12 671,84	
	Заместитель директора по научно-методической работе	0,50	5 198,70	2 599,35	50,00	1 299,68	0,00	9 747,57	1 949,51	30,00	2 924,27	14 621,36	
	Заместитель директора по административно-хозяйственной части	1,00	5 198,70	5 198,70		0,00	0,00	12 996,76	2 599,35	30,00	3 899,03	19 495,14	
	Заместитель директора по иностранному языку	0,50	5 198,70	2 599,35	50,00	1 299,68	0,00	9 747,57	1 949,51	30,00	2 924,27	14 621,36	
рук. стр. подр. Iур	Заведующая библиотекой	1,00	6 956,00	6 956,00		0,00	2 533,00	9 489,00	1 897,80	30,00	2 846,70	14 233,50	
	ИТОГО	7,00		39 447,90		12 086,99	2 533,00	121 910,97	24 382,19		36 573,29	182 866,46	
	Учитель	86,56		580 883,51		206 431,44	32 941,51	820 256,47	164 051,29	30,00	246 076,94	1 230 384,71	
	ИТОГО	86,56		580 883,51		206 431,44	32 941,51	820 256,47	164 051,29		246 076,94	1 230 384,71	
	ВСЕГО	108,06		687 835,91		218 518,43	105 560,51	1 079 757,94	215 951,59		323 927,38	1 619 636,91	

Стимулирующие выплаты	95 000,00
Стимулирующий фонд учителей, руб.	299 336,59
Стимулирующий фонд руководителя, руб.	26 526,50
Всего ФЭП мес., руб.	2 040 500,00
Выделено ФЭП в мес	2 040 500,00
Выделено ФЭП в год	24 486 000,00
ФЭП на выплату вознаграждения за выполнение функций классного руководителя педагогическим работникам	749 531,84
* выделено бюджетных ассигнований 08.03.01	23 329 960,06
* выделено бюджетных ассигнований 08.03.05	746 631,34

Расчеты (обоснования)
к плану финансово-хозяйственной деятельности за 2020 год
Муниципальное автономное общеобразовательное учреждение "Лингвистическая гимназия №3 г. Улан-Удэ"
Субсидия на выполнение муниципального задания

1. Расчеты (обоснования) выплат персоналу (строка 210)

ПРОЕКТ ШТАТНОГО РАСПИСАНИЯ НА 01.01.2020 г.

ПКГ	Наименование должностей	Количество штатных единиц	Базовый (должностной) оклад	Сумма базовых (должностных) окладов	Повышающие		Доведение до МРОТ	итого без РК,СН	выплаты компенсационного характера к			Итого
					за квалификационную категорию				районный коэффициент (РК)	процентная надбавка за стаж работы в районах Крайнего Севера и приравненных к ним местностях (СН)		
					%	сумма				сумма	%	
	Обслуживающий персонал											
Общепромышленные профессии рабочих 1.1	Дворник	2,00	4 273,00	8 546,00		0,00	10 432,00	18 978,00	3 795,60	30,00	5 693,40	28 467,00
	Гардеробщик	1,00	4 273,00	4 273,00		0,00	5 216,00	9 489,00	1 897,80	30,00	2 846,70	14 233,50
	Вахтер	6,00	4 273,00	25 638,00		0,00	31 296,00	56 934,00	11 386,80	30,00	17 080,20	85 401,00
	ИТОГО	9,00		38 457,00		0,00	46 944,00	85 401,00	17 080,20		25 620,30	128 101,50
	Учебно-вспомогательный персонал											
Общепромышленные должности служащих 3.1.	Инженер-программист	1,00	5 516,00	5 516,00		0,00	3 973,00	9 489,00	1 897,80	30,00	2 846,70	14 233,50
Общепромышленные должности служащих 2.1.	Секретарь руководителя	1,00	4 747,00	4 747,00		0,00	4 742,00	9 489,00	1 897,80	30,00	2 846,70	14 233,50
	Лаборант	1,00	4 747,00	4 747,00		0,00	4 742,00	9 489,00	1 897,80	30,00	2 846,70	14 233,50
	ИТОГО	3		15 010,00		0,00	13 457,00	28 467,00	5 693,40		8 540,10	42 700,50
	Прочий педагогический персонал											
должности педагогических работников 2 ур.	Педагог дополнительного образования	1,50	5 571,00	8 356,50		0,00	5 877,00	14 233,50	2 846,70	30,00	4 270,05	21 350,25
должности педагогических работников 3 ур.	Педагог-психолог	1,00	5 681,00	5 681,00		0,00	3 808,00	9 489,00	1 897,80	30,00	2 846,70	14 233,50
	ИТОГО	2,50		14 037,50		0,00	9 685,00	23 722,50	4 744,50		7 116,75	35 583,75
	Административно-управленческий персонал											
Руководитель	Директор	1,00	6 498,38	6 498,38	50,00	3 249,19	0,00	25 343,68	5 068,74	30,00	7 603,10	38 015,52
Заместители	Заместитель директора по учебно-воспитательной работе	1,50	5 198,70	7 798,06		2 859,29	0,00	26 643,36	5 328,67	30,00	7 993,01	39 965,04
	Заместитель директора по воспитательной работе	1,00	5 198,70	5 198,70	50,00	2 599,35	0,00	19 495,14	3 899,03	30,00	5 848,54	29 242,71
	Заместитель директора по социальной защите и охране прав детства	0,50	5 198,70	2 599,35	30,00	779,81	0,00	8 447,89	1 689,58	30,00	2 534,37	12 671,84
	Заместитель директора по научно-методической работе	0,50	5 198,70	2 599,35	50,00	1 299,68	0,00	9 747,57	1 949,51	30,00	2 924,27	14 621,36
	Заместитель директора по административно-хозяйственной части	1,00	5 198,70	5 198,70		0,00	0,00	12 996,76	2 599,35	30,00	3 899,03	19 495,14
	Заместитель директора по иностранному языку	0,50	5 198,70	2 599,35	50,00	1 299,68	0,00	9 747,57	1 949,51	30,00	2 924,27	14 621,36
рук. стр. подр.1ур	Заведующая библиотекой	1,00	6 956,00	6 956,00		0,00	2 533,00	9 489,00	1 897,80	30,00	2 846,70	14 233,50
	ИТОГО	7,00		39 447,90		12 086,99	2 533,00	121 910,97	24 382,19		36 573,29	182 866,46
	Учитель	86,56		580 883,51		206 431,44	32 941,51	820 256,47	164 051,29	30,00	246 076,94	1 230 384,71
	ИТОГО	86,56		580 883,51		206 431,44	32 941,51	820 256,47	164 051,29		246 076,94	1 230 384,71
	ВСЕГО	108,06		687 835,91		218 518,43	105 560,51	1 079 757,94	215 951,59		323 927,38	1 619 636,91

Стимулирующие выплаты	95 000,00
Стимулирующий фонд учителей, руб.	299 336,59
Стимулирующий фонд руководителя, руб.	26 526,50
Всего ФЭП мес.,руб.	2 040 500,00
Выделено ФЭП в мес	2 040 500,00
Выделено ФЭП в год	24 486 000,00
ФЭП на выплату вознаграждения за выполнение функций классного руководителя педагогическим работникам	749531,84
* выделено бюджетных ассигнований 08.03.01	23 329 960,06
* выделено бюджетных ассигнований 08.03.05	746 631,34

Раздел 3. Сведения о средствах, поступающих во временное распоряжение учреждения
на _____ 20__ г.
(очередной финансовый год)


Наименование показателя	Код строки	Сумма (руб., с точностью до двух знаков после запятой - 0,00)
1	2	3
Остаток средств на начало года	10	
Остаток средств на конец года	20	
Поступление	30	
Выбытие	40	

Раздел 4. Справочная информация

Наименование показателя	Код строки	Сумма руб. (с точностью до двух знаков после запятой – 0,00)
1	2	3
Объем публичных обязательств, всего:	10	
Объем бюджетных инвестиций (в части переданных полномочий муниципального заказчика в соответствии с Бюджетным кодексом Российской Федерации), всего:	20	
Объем средств, поступивших во временное распоряжение, всего:	30	


Руководитель учреждения

"__" _____ 20__

 В.С.Шарханов
подпись (расшифровка подписи)

Заместитель начальника


учреждения
"__" _____ 20__

 В.В.Хараева

подпись (расшифровка подписи)

Главный бухгалтер учреждения

"__" _____ 20__

 Е.В.Снегирева
подпись (расшифровка подписи)

Исполнитель

"__" _____ 20__

подпись (расшифровка подписи)

Расчеты (обоснования)
к плану финансово-хозяйственной деятельности по состоянию на

2018 года

Субсидия на выполнение муниципального задания

1. Расчеты (обоснования) выплат персоналу (строка 210)

Код видов расходов - 111, 112, 113, 119

Источник финансового обеспечения - местный бюджет, бюджет Республики Бурятия

1.1. Расчеты (обоснования) расходов на оплату труда

штатное расписание прилагается

* выделено бюджетных ассигнований

25 578 683,56

1.2. Расчеты (обоснования) выплат персоналу при направлении в служебные командировки

№ п/п	Наименование расходов	Средний размер выплаты на одного работника в день, руб	Количество работников,	Количество дней	Сумма, руб (гр.3×гр.4×гр.5)
1	2	3	4	5	6
	Итого	х	х	х	0,00
					0,00

1.3. Расчеты (обоснования) выплат персоналу по уходу за ребенком

№ п/п	Наименование расходов	Численность работников, получающих пособие	количество выплат в год на одного	Размер выплаты (пособия) в	Сумма, руб (гр.3×гр.4×гр.5)
1	2	3	4	5	6
	Итого	х	х	х	0,00
					0,00

1.4. Расчеты (обоснования) страховых взносов на обязательное страхование в Пенсионный фонд РФ, в Фонд социального страхования РФ, в Федеральный фонд обязательного медицинского страхования

№ п/п	Наименование государственного внебюджетного фонда	Размер базы для начисления	Сумма взносов, руб.*
1	2	3	4
1	Страховые взносы в Пенсионный фонд Российской Федерации, всего	х	
	в том числе:		
1.1.	по ставке 22,0%		5 627 310,39
1.2.	по ставке 10%		
1.3.	с применением пониженных тарифов взносов в Пенсионный фонд РФ для отдельных категорий плательщиков		
2	Страховые взносы в Фонд социального страхования РФ, всего	х	
	в том числе:		
2.1.	обязательное страхование на случай временной нетрудоспособности и в связи с материнством по ставке 2,9%		741 781,82
2.2.	с применением ставки взносов в Фонд социального страхования РФ по ставке 0,0%		
2.3.	обязательное социальное страхование от несчастных случаев на производстве и профессиональных заболеваний		51 157,37
2.4.	обязательное социальное страхование от несчастных случаев на производстве и профессиональных заболеваний		
2.5.	обязательное социальное страхование от несчастных случаев на производстве и профессиональных заболеваний		
3	Страховые взносы в Федеральный фонд обязательного медицинского страхования, всего (по ставке 5,1%)		1304512,86
	Итого	х	7 724 762,44

2. Расчеты (обоснования) расходов на социальные и иные выплаты населению

Код видов расходов

Источник финансового обеспечения

№ п/п	Наименование показателя	Размер одной выплаты, руб	Количество выплат в год	Общая сумма выплат, руб (гр.3×гр.4)
1	2	3	4	5
	Итого	х	х	0,00
				0,00

* выделено бюджетных ассигнований

3. Расчет (обоснование) расходов на уплату налогов, сборов и иных платежей

Код видов расходов - 851

Источник финансового обеспечения - местный бюджет

№ п/п	Наименование расходов	Налоговая база, руб	Ставка налога, %	Сумма исчисленного налога, подлежащего уплате, руб (гр.3×гр.4/100)*
1	2	3	4	5
1	налог на имущество	987 542,00	2,20	21 725,92
2	налог на землю	48 717 614,33	1,50	730 764,21
	Итого	х	х	752 490,14
				732 719,00

* выделено бюджетных ассигнований

4. Расчет (обоснование) расходов на безвозмездные перечисления организациям

**ДОКУМЕНТ ПОДПИСАН
ЭЛЕКТРОННОЙ ПОДПИСЬЮ**

СВЕДЕНИЯ О СЕРТИФИКАТЕ ЭП

Сертификат 603332450510203670830559428146817986133868575823

Владелец Шарханов Владимир Савельевич

Действителен с 22.04.2021 по 22.04.2022